Fédération Française de Cardiologie

1ère association de lutte
contre les maladies cardio-vasculaires

ASSOCIATION CENTRE-VAL DE LOIRE

Club Cœur et Santé de BLOIS

Fédération Française de Cardiologie

LE CLUB
241 adhérents

ACTIVITES

Gymnastique Jeudi 9h30	Gymnastique Jeudi 10h30	Gymnastique Fitball	Aquagym Lundi 15h30	Aquagym Mercredi 8h00	Aquagym Tournesol Vendredi 16h00	Aquagym Roselière Vendredi 18h00	Aquagym Roselière Samedi 10h30	Aquagym Roselière Samedi 11h30	Aquaphobie	Relaxation	Yoga du rire
35	**11**	**23**	**62**	**24**	**28**	**27**	**21**	**18**	**11**	**14**	**13**
Année 2016-2017											
43	**9**	**18**	**62**	**23**	**35**	**25**	**22**	**19**		**6**	**15**

LES FINANCES

RECETTES	
Phase III_R (25)	15 988,76 €
Cotisations annuelles (34)	6 125,00 €
Produits exceptionnels divers (51)	2 311,54 €
Parcours du Coeur (30)	1 708,31 €
Subventions non affectées (33)	847,00 €
Subventions affectées autres que la FFC (24)	575,15 €
Dons (01)	358,07 €
Intérêts sur compte sur livret (34)	103,04 €
Autres revenus (30)	58,96 €
Total recettes	**28 075,83 €**

DEPENSES	
Phase III_D (R01)	17 588,48 €
Charges exceptionnelles diverse (CE01)	2 832,56 €
Frais de fonct. (FT01)	1 946,46 €
Parcours du coeur (P01)	1 060,44 €
Prévention (P02)	244,59 €
Frais de fonct. Cotisations (FT01)	90,00 €
Frais de communication divers (FC01)	30,00 €
Gestes qui sauvent (S01)	13,49 €
Frais bancaires (FT01)	13,41 €
Total dépenses	**23 819,43 €**

Catégorie	Total
Catégories de recettes	
Phase III_R (25)	15 988,76 €
Cotisations annuelles (34)	6 125,00 €
Produits exceptionnels divers (51)	2 311,54 €
Parcours du Coeur (30)	1 708,31 €
Subventions non affectées (33)	847,00 €
Subventions affectées autres que la FFC (24)	575,15 €
Dons (01)	358,07 €
Intérêts sur compte sur livret (34)	103,04 €
Autres revenus (30)	58,96 €
Total Catégories de revenus	**28 075,83 €**
Catégories de dépenses	
Phase III_D (R01)	17 588,48 €
Charges exceptionnelles diverse (CE01)	2 832,56 €
Frais de fonct. (FT01)	1 946,46 €
Parcours du coeur (P01)	1 060,44 €
Prévention (P02)	244,59 €
Frais de fonct. Cotisations (FT01)	90,00 €
Frais de communication divers (FC01)	30,00 €
Gestes qui sauvent (S01)	13,49 €
Frais bancaires (FT01)	13,41 €
Total Catégories de dépenses	**23 819,43 €**
Total général :	**4 256,40 €**

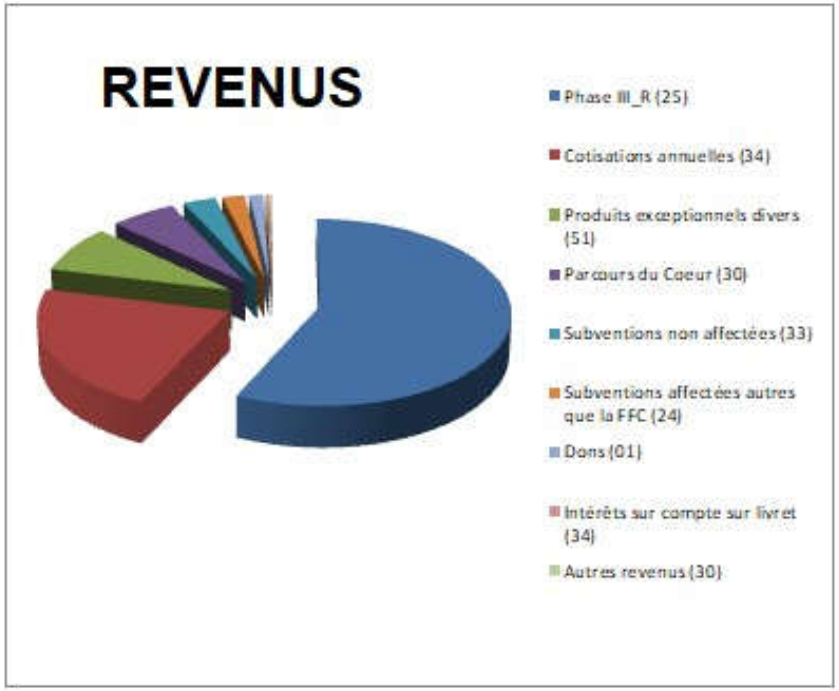

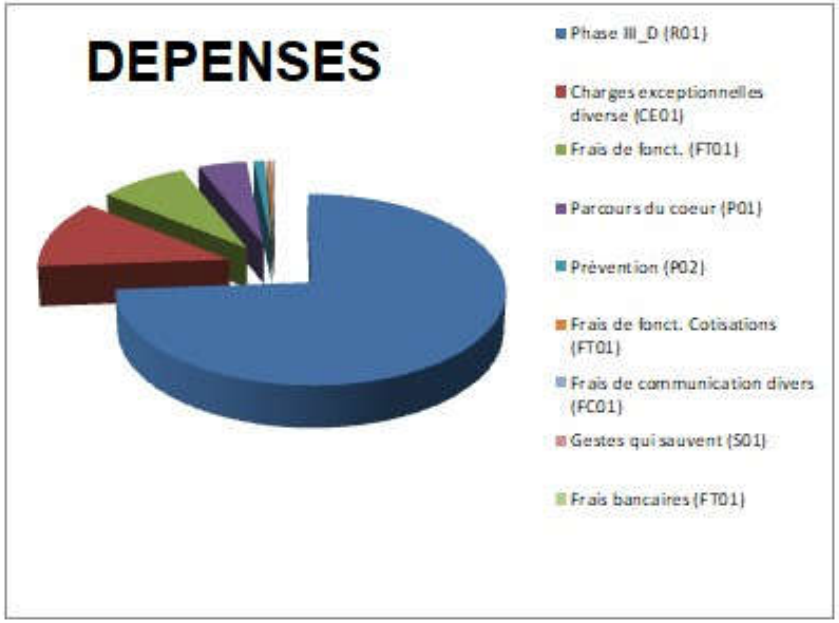

Frais de fonctionnement

Sous-catégorie	CAISSE	Compte Courant TOURS	Frais payés d'avance	Provisions pour frais à payer	Total
Frais de fonct. (FT01) : Loyers cdos 41		347,50 €	337,50 €		685,00 €
Frais de fonct. (FT01) : Energie		117,50 €	115,00 €		232,50 €
Frais de fonct. (FT01) : Photocopies		234,84 €		-24,95 €	209,89 €
Frais de fonct. (FT01) : Location local de stockage		200,00 €			200,00 €
Frais de fonct. (FT01) : Entretien		65,00 €	62,50 €		127,50 €
Frais de fonct. (FT01) : Abonnement 1&1		109,01 €			109,01 €
Frais de fonct. (FT01) : Services		50,00 €	50,00 €		100,00 €
Frais de fonct. (FT01) : Location Amphi AG		100,00 €			100,00 €
Frais de fonct. Cotisations (FT01) : CDOS 41 (FT01)		90,00 €			90,00 €
Frais de fonct. (FT01) : Consommables		51,00 €		3,60 €	54,60 €
Frais de fonct. (FT01) : Forfait Tel/Internet		27,50 €	25,00 €		52,50 €
Frais de fonct. (FT01) : Affranchissements	26,40 €	63,97 €		-46,15 €	44,22 €
Frais de fonct. (FT01) : Dotation aux amortissements		17,99 €			17,99 €
Frais de fonct. (FT01) : Divers	9,25 €			4,00 €	13,25 €
Frais bancaires (FT01) : Carte de dépôt de chèques		9,00 €			9,00 €
Frais bancaires (FT01) : Emission virements (FT01)		5,88 €		-1,47 €	4,41 €
Total général	35,65 €	1 489,19 €	590,00 €	-64,97 €	**2 049,87 €**

Aide à la réadaptation Phase III (R01)

Catégorie	Total
Phase III_D (R01) : Anim Sport Eric (R01)	5 645,25 €
Phase III_D (R01) : Anim Sport Fabrice (R01)	3 890,25 €
Phase III_D (R01) : Anim Sport Céline (R01)	3 022,50 €
Phase III_D (R01) : Prestation relaxations (R01)	1 395,00 €
Phase III_D (R01) : Anim Sport Guillaume (R01)	1 014,00 €
Phase III_D (R01) : Assurances - Cotisations FFC (R01)	875,96 €
Phase III_D (R01) : Mise à disposition Roselière (R01)	500,00 €
Phase III_D (R01) : Anim Sport Julien (R01)	468,00 €
Phase III_D (R01) : Anim Sport Sanguinette (R01)	232,00 €
Phase III_D (R01) : Achat matériel activités (R01)	212,50 €
Phase III_D (R01) : Animation musicale gym (R01)	141,02 €
Phase III_D (R01) : Anim Sport Legrand R (R01)	78,00 €
Phase III_D (R01) : Cotisation PS41-ALEP (R01)	75,00 €
Phase III_D (R01) : Anim Sport Toyer E (R01)	39,00 €
Total général	**17 588,48 €**

Compte	Total
Cptes bancaires et de caisse	
CAISSE	224,44 €
CIC Ouest Compte Courant TOURS	849,79 €
CIC Ouest Compte sur livret TOURS	19 039,16 €
Total Cptes bancaires et de caisse	**20 113,39 €**
À la date du 30/06/2018	

BUDGET PREVISIONNEL DU CCS DE BLOIS

Du 01/07/2018 au 30/06/2019

RECETTES

RUBRIQUE	CODE	LIBELLE	SOFIDEC REALISATION 30/06/2018 12 mois	Club REALISATION 30/06/2018 12 mois	PREVISIONS 30/06/2019 12 mois
PRODUITS DE LA					
GENEROSITE DU PUBLIC	01	Dons	358,07	358,07	200,00
	02	Legs			
		Total produits de la générosité du public (I)	**358,07**	**358,07**	**200,00**
Nouv	20				
	21	Dotation annuelle de la FFC			
	22	Subventions affectées de la FFC		575,15	200,00
AUTRES PRODUITS	23	Produits financiers liés à la gestion des legs			
	24	Subventions affectées autre que la FFC	0,00		
AFFECTES AUX MISSIONS	25	Participation des adhérents des clubs à la Phase III	15 764,50	15 988,76	17 000,00
Nouv	26	Assurance phase III			1 000,00
SOCIALES	29	Rembt divers à la phase III			
	30	Autres ressources *(à détailler en annexe)*	2 284,53		
		Total autres produits affectés aux missions sociales (III)	**18 049,03**	**16 563,91**	**18 200,00**
AUTRES PRODUITS NON	31	Cotisation des membres (ceux qui ont un droit de vote à l'A	0,00		
Nouv	32	Participation au fonctionnement et à la vie du club			5 500,00
AFFECTES	33	Subventions non affectées	500,00	2 555,31	2 500,00
	34	Autres produits financiers (cotisations adhérents)	6 286,11	6 125,00	
Nouv	35	Autres ressources		162,00	
		Total autres produits non affectés (IV)	**6 786,11**	**8 842,31**	**8 000,00**
PRODUITS					
EXCEPTIONNELS	51	Produits exceptionnels divers	2 311,54	2 311,54	3 000,00
		Total produits exceptionnels (V)	**2 311,54**	**2 311,54**	**3 000,00**
		TOTAL GENERAL DES RECETTES (de I à V)	**27 504,75**	**28 075,83**	**29 400,00**

DEPENSES

RUBRIQUE	CODE	LIBELLE	SOFIDEC REALISATION 30/06/2018 12 mois	Club REALISATION 30/06/2018 12 mois	PREVISIONS 30/06/2019 12 mois
MISSIONS SOCIALES					
	P01	Parcours du Cœur + Parcours du Cœur scolaires	485,29	1 060,44	1 500,00
Prévention	P02	Conférences, expositions, stands, salons	294,80	244,59	500,00
	P03	Forum des clubs			
	P06	Semaine du Cœur			1 000,00
	P07	Diététique			
Aide à la réadaptation	R01	Phase III (toutes les dépenses liées à cette activité y compr	17 588,48	17 588,48	19 000,00
et à la réinsertion		salaires des moniteurs et les assurances)			
Gestes qui sauvent	S01	Formation aux gestes qui sauvent	13,49	13,49	500,00
		Total Missions Sociales (I)	**18 382,06**	**18 907,00**	**22 500,00**
Vie associative Nouv	V04	Vie associative des clubs			3 500,00
		Total vie associative	***0,00***	***0,00***	***3 500,00***

FRAIS DE	FC01	Frais de communitation divers	30,00	30,00	200,00
COMMUNICATION					
		Total frais de communication (IV)	***30,00***	***30,00***	***200,00***
FRAIS DE	FT01	Frais de fonctionnement divers liés à l'activité (FFT)			
FONCTIONNEMENT		- Fournitures, petits équipements	9,25		100,00
		- Fournitures de bureau	100,14		150,00
		- Affranchissements	72,21		100,00
		- Téléphone, fax, internet	109,01		150,00
		- Catalogues et imprimés	126,95		200,00
		- Loyer + charges	1 515,00		1 500,00
		- Frais bancaires	13,41	13,41	15,00
		- Cotisations diverses	90,00	90,00	120,00
		- Divers	148,00		165,00
				1 946,46	
		Total frais de fonctionnement (V)	***2 183,97***	***2 049,87***	***2 500,00***
CHARGES	CE01	Charges exceptionnelles diverses	3 557,06	2 832,56	**500,00**
EXCEPTIONNELLES					
		Total charges exceptionnelles (VI)	***3 557,06***	***2 832,56***	***500,00***
		TOTAL GENERAL DES DEPENSES (de I à VI)	**24 153,09**	**23 819,43**	**29 200,00**
RESULTAT		*RECETTES - DEPENSES*	3 351,66	4 256,40	200,00
		DEFICIT (-) OU EXCEDENT (+)			

LES STATISTIQUES



Statistiques AQUAGYM à Tournesol

	Lundi	Mercredi	Vendredi	Total
Nombre de séances	28	28	25	81
Total participations	977	315	399	1691
Moyenne participants par séance	35	12	16	
Maxi participants	44	18	23	
Mini participants	22	1	11	
Membres participants	63	23	28	
Nb séances moy / participant	16	14	14	

Statistiques AQUAGYM à la Roselière

	Vendredi	Samedi	Total
Nombre de séances	25	28 + 27	80
Total participations	277	333 + 257	867
Moyenne participants par séance	11	12 + 10	
Maxi participants	21	18 + 16	
Mini participants	5	6 + 6	
Nb séances moy / participant	10	17 + 14	

Statistiques AQUAGYM globales

Nombre de séances	161
Total participations	2558

Statistiques GYMNASTIQUE

	Gymnastique	Fitball	Total
Nombre de séances	29 + 26	25	80
Total participations	585 + 141	274	1000
Moyenne participants par séance	21 + 6	11	
Maxi participants	30 + 10	16	
Mini participants	10 + 1	5	
Membres participants	35 + 11	21	
Nb séances moy / participant	17 + 13	13	

FIN